

## **HOPSin tekeminen SISU-järjestelmään**

**Uudet erillisvalinnan kautta hyväksytyt KTM-opiskelijat  
– suomenkieliset maisteriohjelmat**

***eLutista löydät tarkemmat ohjeet Sisuun ja Hopsiin liittyen mm.***

- ***opintoluonnosten tekemisestä (kun suoritat opintoja muualla)***
- ***vapaan muokkauksen tilasta (kun sinulle on hyväksytyt opinto-oppaasta poikkeava rakenne)***
- ***kuinka teet kurssi- ja tentti-ilmoittautumiset Sisussa***
- ***hyväksilukujen hakemisesta ym:***
  - ***eLUT > IT-ohjeet ja opiskelun työkalut > Sisu***

**HUOM!** KTM-ohjelmaan erillisvalinnan kautta hyväksytyjen opiskelijoiden on tehtävä kaksi erillistä hopsia Sisuun. Toiseen hopsiin tulevat VAIN kaikille pakolliset täydentävät opinnot ja toiseen VAIN KTM-tutkinnon opinnot (täydentäviä opintoja ei laiteta ollenkaan tähän hopsiin).

## KUINKA TEET TÄYDENTÄVIEN OPINTOJEN HOPSIN SISUSSA

### Suomenkieliset KTM-ohjelmat

Jokaisen KTM-erillisvalinnan kautta hyväksytyyn opiskelijan on tehtävä Sisussa kaksi opintosuunnitelmaa:

- KTM-tutkinnon hops
- Täydentävien opintojen hops

Valitse Sisussa kohdassa Opintojen rakenne > Uusi opintosuunnitelma, koulutus ”Kauppatieteiden tutkintoon kuulumattomat opinnot” > Luo suunnitelma > Klikkaa otsikkoa Kauppatieteiden tutkintoon kuulumattomat opinnot > Valitse oikeasta palkista oma KTM-ohjelmasi > **Klikkaa otsikkoa Pakolliset opinnot** > Valitse oikea pohjakoulutuksesi oikealta > Kurssi Introduction to studies of economic sciences for master’s students tulee hopsiin. Lamossa sinun on tämän jälkeen klikattava kohta Vaihtoehtoiset opinnot ja valittava siellä, kumman metodologiakurssin otat.

**TIJO:** Introduction-kurssi ja BRM tulevat hopsissa kohtaan Pakolliset opinnot

**LAMO:** Introduction-kurssi tulee kohtaan Pakolliset opinnot, Kvantti / Laadulliset tutkimusmenetelmät valitaan itse ja tulevat kohtaan Vaihtoehtoiset opinnot.

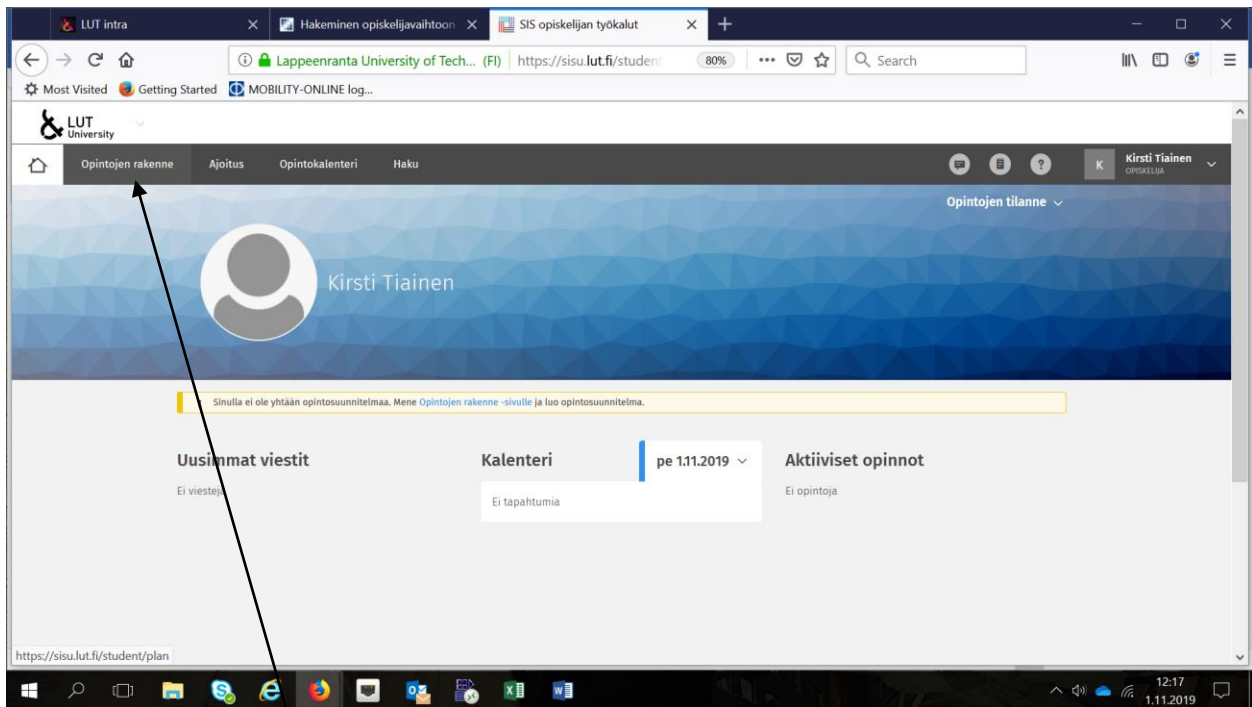
**Huom!** Vain Suomessa YLIOPISTOSSA kauppatieteiden kandin tutkinnon suorittaneille riittää kurssi Introduction to studies, tradenomien on otettava myös BRM (tijo) tai Kvantitatiiviset / Laadulliset tutkimusmenetelmät (lamo)

Mikäli et ole suorittanut ns. virkaruotsin kurssia aiemmassa tutkinnossasi, on sinun otettava myös kurssit KROOCH10 Svenska i arbetslivet (handel), muntlig 1 op ja KROOCH09 Svenska i arbetslivet (handel), skriftlig 1 op täydentäviin opintoihin. **Tämä tulee hopsissa kohtaan Toisen kotimaisen kielen opinnot.**

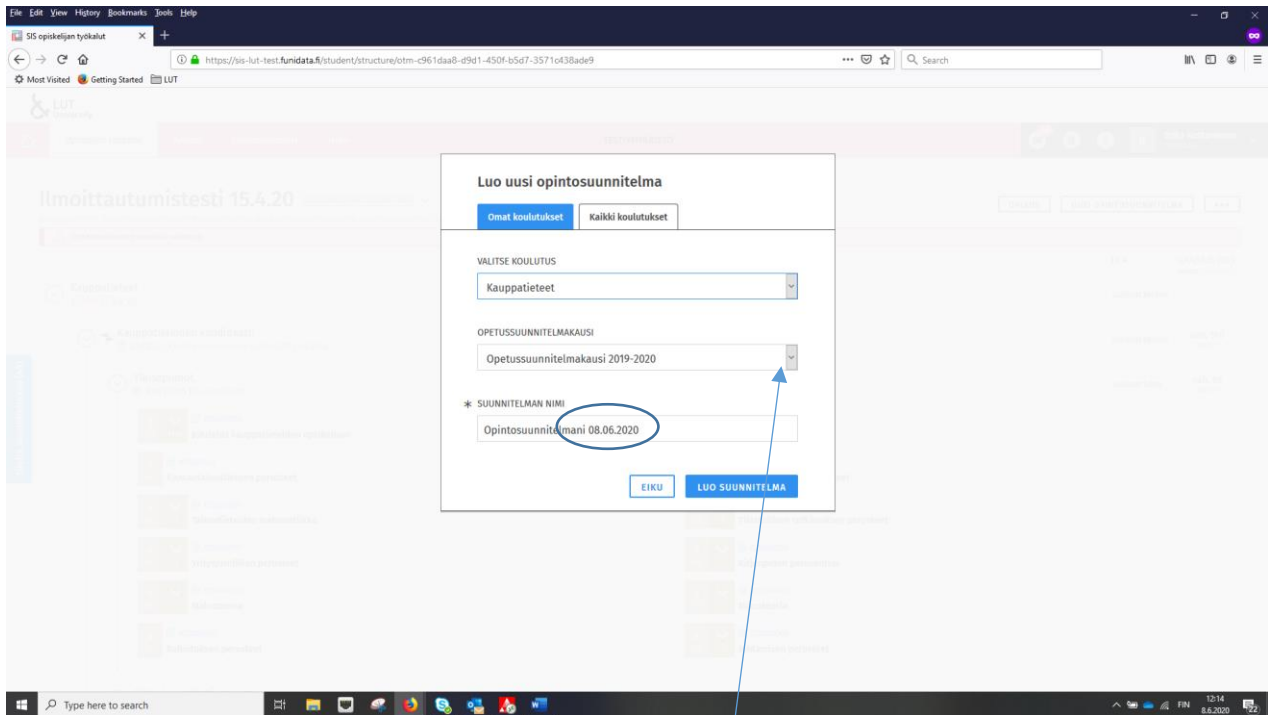
**Aseta myös tämä hops ensisijaiseksi Sisussa!**

Avaa Sisu-järjestelmä linkistä: <https://sisu.lut.fi/student/login>

Kirjaudu Sisu-järjestelmään omalla LUT-tunnuksella ja salasanalla. Mikäli kirjautuminen ei onnistu, ota yhteyttä [sisuhelp@lut.fi](mailto:sisuhelp@lut.fi)



Valitse "Opintojen rakenne".



Valitse kohdassa Omat koulutukset alasvetovalikosta opetussuunnitelmakaudeksi se, jonka mukaan opiskelet (tässä esimerkkinä on lv. 2019-20) eli **opintojesi aloituslukuvuosi 2022-23**. Voit nimetä hopsisi, jos haluat. Paina "Luo suunnitelma".

# Maisteriohjelman opinnot

## Pakolliset ydinopinnot

The screenshot shows the SIS system interface for a student named Kirsti Tiainen. The main heading is "Opintosuunnitelmani 06.03.2020". Below it, there is a warning message: "Sinulla ei ole opintosuunnitelmaasi vastaavaa opiskeluoikeutta tai et ole ilmoittautunut kuluvalle lukukaudelle." The course selection table is as follows:

	TILA	LAAJUUS (OP)
Laskentatoimi Ka_EM_LAMO	valinnat kesken	
Laskentatoimi (LAMO) KaMLAMO_EM	valinnat kesken	väh. 120 72   -
Ydinopinnot KaMLato4 Perusopinnot	valinnat kesken	väh. 48 30   -
<b>Pakolliset opinnot</b>	<b>valinnat tehty</b>	<b>30   -</b>

The sidebar on the right, titled "PAKOLLISET OPINNOT", shows a list of selected courses with their status:

VALINNAT TEHTY	VALITTU 5/5 KPL
6 op A210A0050 Comparative International Ac	<input checked="" type="checkbox"/>
6 op A210A0300 Johdon laskentatoimen erityi	<input checked="" type="checkbox"/>
6 op A210A0450 Tilintarkastuksen teoria ja kä	<input checked="" type="checkbox"/>
6 op A210A0501 Strateginen talouden suunnit	<input checked="" type="checkbox"/>
6 op A350A0560 Sustainability Reporting and	<input checked="" type="checkbox"/>

Ohjelman pakolliset opinnot näkyvät hopsissa valmiina, tarkista, että hopsissa on teksti: pakollisten opintojen valinnat on tehty. Tässä on esimerkkinä laskentatoimen maisteriohjelma.

**Jos otsikon alla on teksti: Opiskelu oikeus vahvistettava erikseen, vahvista se.** Vahvistus tehdään klikkaamalla otsikkoa (esim. laskentatoimi) ja oikealle avautuvasta valikosta pääset vahvistamaan opiskelu oikeuden (Klikkaa Näytä > Scrollaa sivu alas > Vahvista opiskelu oikeus).

## Vaihtoehtoiset ydinopinnot

The screenshot shows the LUT student portal interface. At the top, there are navigation tabs: "Opintojen rakenne", "Ajoitus", "Opintokalenteri", and "Haku". The main heading is "Opintosuunnitelmani 06.03.2020". Below this, there are buttons for "OHJAUS", "UUSI OPINTOSUUNNITELMA", and "TILA". A warning message states: "Sinulla ei ole opintosuunnitelmaasi vastaavaa opiskeluoikeutta tai et ole ilmoittautunut kuluvalle lukukaudelle." The main content area displays a grid of course cards, including "Comparative International Accounting: The...", "Tiilitarkastuksen teoria ja käytäntö", "Sustainability Reporting and Communicati...", "Johdon laskentatoimen erityiskysymyksiä", "Strateginen talouden suunnittelu", "Organisaatioiden ja strategian taloustiede", "Näkökulmia tilinpäätösraportointiin ja tilin...", and "Yhtiöoikeuden erityiskysymykset". A blue box highlights the "Vaihtoehtoiset opinnot" section, which shows "valinnat tehty" and "18". On the right side, there is a sidebar titled "VAIHTOEHTOISET OPINNOT" with a list of courses and toggle switches, including "Liiketoiminnan harjoittelu m...", "Organisaatioiden ja strategia...", "Real Options and Managerial...", "Näkökulmia tilinpäätösraport...", "Yhtiöoikeuden erityiskysymy...", and "Vero-oikeus ja liiketoiminta".

Klikkaa kohdassa "vaihtoehtoiset opinnot" ja valitse oikealle avautuvasta ikkunasta ohjelmaan kuuluvat vaihtoehtoiset opinnot siten, että vaihtoehtoisten opintojen valinnat on tehty.

## Syventymisopinnot

The screenshot shows a web browser window displaying the LUT student portal. The page title is "Opintosuunnitelmani 06.03.2020". The user is logged in as "Kirsti Tiainen" (OPISKELIJA). The page shows a study plan with the following sections:

Section	Course Code	Course Name	Status	Hours
Syventymisopinnot	KaMSyOpLAMO	Syventävät opinnot	vajinnat tehty	väh. 42
				42
Laskentatoimi	KaMLatoSyv	Syventävät opinnot	valinnat tehty	väh. 42
				42
	A210A0210	Laskentatoimen tutkimus		
	A210A0610	International Corporate Governance and Financial Reporting		
	A210A9001	Pro gradu -tutkielma, Laskentatoimi		
Sivuopinnot	KaMSivuoLAMO	Aineopinnot	valinnat kesken	väh. 24
				- -
Kieli- ja viestintäopinnot			valinnat kesken	väh. 6

Syventymisopintojen pakolliset kurssit ovat valmiina hopsissa, tarkista, että hopsissa on teksti pakollisten opintojen valinnat on tehty.

Tarkista, että maisteriohjelman **kaikkien osien kohdalla** hopsissa lukee "Valinnat tehty".

**Jos otsikon alla on teksti: Opiskelu oikeus vahvistettava erikseen, vahvista se.** Vahvistus tehdään klikkaamalla otsikkoa ja oikealle avautuvasta valikosta pääset vahvistamaan opiskelu oikeuden (Näytä > Scrollaa sivu alas > Vahvista opiskelu oikeus).

## Sivuopinnot (ei Tietojohdattamisen ja johtajuuden ohjelma)

The screenshot shows the LUT student portal interface. At the top, there are navigation tabs: 'Opintojen rakenne', 'Ajoitus', 'Opintokalenteri', and 'Haku'. The main content area is titled 'Opintosuunnitelmani 06.03.2020'. A yellow warning banner at the top states: 'Sinulla ei ole opintosuunnitelmaasi vastaavaa opiskeluikettä tai et ole ilmoittautunut kuluvalle lukukaudelle.' Below this, there are course cards for '30 OP A210A9001 Pro gradu -tutkielma, Laskentatoimi' and 'Sivuopinnot KaS SivuLAMO Aineopinnot'. The 'Sivuopinnot' section is expanded, showing 'Digitalization and Business Analytics KaSOBusan Aineopinnot | Ei vahvistettu' and 'Pakolliset opinnot'. The right-hand sidebar, titled 'SIVUOPINNOT', shows a list of selected courses: 'Digitalization and Business Analytics KaSOBusan', 'Hankintojen johtaminen KaSOHajo', and 'International Business KaSOMibe'. Each course has a toggle switch and a credit value (e.g., ≥ 24 OP). An arrow points from the 'Sivuopinnot' header in the main view to the sidebar. Another arrow points from the 'Digitalization and Business Analytics' course in the sidebar to the 'Digitalization and Business Analytics' course in the main view.

Klikkaa otsikkoa "Sivuopinnot" ja sen jälkeen valitse oikealta sivuopinto, jonka valitset tutkiintoosi. Pakolliset kurssit näkyvät valmiina hopsissa. Jos pakolliset opinnot eivät näy valmiina, klikkaa sivuopinnon nimeä (tässä "Digitalization and Business Analytics") ja valitse kurssit hopsiin oikealle avautuvasta ikkunasta siten, että pakollisten opintojen valinnat on tehty.

The screenshot shows the SIS student portal interface. At the top, there's a navigation bar with 'Opintojen rakenne', 'Ajoitus', 'Opintokalenteri', and 'Haku'. The main heading is 'Opintosuunnitelmani 06.03.2020'. Below this, there are tabs for 'OHJAUS' and 'UUSI OPINTOSUUNNITELMA'. A yellow warning banner states: 'Sinulla ei ole opintosuunnitelmaasi vastaavaa opiskeluoikeutta tai et ole ilmoittautunut kuluvalle lukukaudelle.' The main content area lists courses under three categories: 'Sivuopinnot' (KaMSivuoLAMO Aineopinnot), 'Digitalization and Business Analytics' (KaSOBusan Aineopinnot | Ei vahvistettu), and 'Pakolliset opinnot'. Each course entry shows its status (e.g., 'valinnat tehty') and credit requirements (e.g., 'väh. 24'). A 'Valinnaiset opinnot' section is expanded, showing a list of elective courses with toggle switches. The sidebar on the right, titled 'VALINNAISET OPINNOT', shows a list of selected courses with their status (e.g., 'VALITTU 12 / VÄH. 12 OP').

Jos sivuopinnossa on vaihtoehtoisuutta, myös ne kurssit pitää valita. Tarkista, että sivuopinnot kaikki valinnat on tehty. **Vahvista myös sivuopinnot.** Voit tarvittaessa muuttaa sivuopintovalintaasi myöhemmin.



## Muulla suoritettavien opintojen lisääminen (suunnitellut opinnot) hopsiin

Jos aiot suorittaa kursseja toisessa yliopistossa, ne lisätään hopsiin opintoluonnoksina.

The screenshot shows the LUT student portal interface. The main content area is titled 'Kaijan testi 29.06.2020' and displays a list of courses under the heading 'Vaihtoehtoiset opinnot'. The courses listed include 'Comparative International Accounting: Theory and Practice', 'Johdon laskentatoimen erityiskysymyksiä', 'Yllintarkastuksen teoria ja käytäntö', 'Strateginen talouden suunnittelu', and 'Sustainability Reporting and Communication'. A blue arrow points from the 'Vaihtoehtoiset opinnot' section to a 'LISÄÄ OPINTOLUONNOS' button in the right-hand sidebar.

Klikkaa kohtaa, johon haluat lisätä ko. kurssin. Alareunassa klikkaa kohtaa Lisää opintoluonnos.

The screenshot shows the 'Opintoluonnos' form in the LUT student portal. The form is titled 'Opintoluonnos' and contains the following fields:

- OPINNON NIMI:** Vaihtoehtoinen kurssi
- OPINNON SUUNNITELTU LAAJUUS:** 6 op
- OPINNON SUUNNITELTU SUORITUSPAIKKA:** Aalto-yliopisto
- TAVOITELTAVAN OSAAMISEN KUVAUS:** Kurssi sisältää...

At the bottom of the form, there are two buttons: 'EIKU' and 'LISÄÄ'. A blue arrow points from the 'LISÄÄ OPINTOLUONNOS' button in the previous screenshot to the 'LISÄÄ' button at the bottom of the form.

Täytä vaadittavat tiedot ja klikkaa Lisää ja opintoluonnos siirtyy hopsiin ko. kohdalle. Kun kurssi on suoritettu, sen sisällyttämistä tutkintoon haetaan myöhemmin opintoluonnoksen kautta.

## Muulla suoritettavat sivuopinnot

Mikäli suoritat sivuopinnot toisessa kotimaisessa yliopistossa, valitaan Sivuoointoihin ”Muulla suoritettu sivuopinto”.

Klikkaa hopsissasi Sivuoopinnot ja kirjoita oikealla avautuvan ikkunan Lisää suunnitelmaan kenttään ”Hae opintokokonaisuuksia nimellä” > Muulla suoritettu sivuopinto. Tämän alle tee sivuopinnoista opintoluonnos. Laita tähän yhteen luonnokseen sivuaineen nimi ja sen koko laajuus. Kun olet suorittanut opinnot, hae opintojen sisällyttämistä opintoihisi tämän opintoluonnoksen kautta. Ks. edelläoleva opintoluonnoksen ohje.

**SIVUOPINNOT** [X]

International Marketing KaSOMIntm	<input type="checkbox"/>	≥ 24 op
Johtaminen KaSOJoht	<input type="checkbox"/>	≥ 24 op
Kansainvälinen liiketoiminta KaSOKVliik	<input type="checkbox"/>	≥ 24 op
Kansainvälinen markkinointi KaSOKvmark	<input type="checkbox"/>	≥ 24 op
Strategy and Innovation KaSOMStrat	<input type="checkbox"/>	≥ 24 op
Supply Management KaSOMsm	<input type="checkbox"/>	≥ 24 op
Sustainable Business KaSOMSusBus	<input type="checkbox"/>	≥ 24 op
Taloustiede KaSOTalous	<input type="checkbox"/>	≥ 24 op
Yritysjuridiikka KaSOYrijuri	<input type="checkbox"/>	≥ 24 op

LISÄÄ SUUNNITELMAAN

muulla| [Q]

MuSuoSivuo ≥ 20 op  
Muulla suoritettu sivuopintokokonaisuus

## Kieliopinnot

The screenshot shows the SIS Opintosuunnitelmani 06.03.2020 interface. The main content area displays the 'Kieli- ja viestintäopinnot' section, which is currently set to 'valinnat kesken' (selection in progress) with a minimum of 6 credits. Underneath, the 'Espanja' course is listed as 'valinnat kesken' (selection in progress) with a minimum of 6 credits. A sidebar on the right, titled 'KIELI- JA VIESTINTÄOPINNOT', shows the selection process. It indicates that 0/6 credits have been selected. The sidebar lists three language options: Englanti (0/6 credits), Espanja (2/6 credits, selected), and Kiina (0/6 credits). The 'Espanja' option is highlighted in yellow, and a blue arrow points to it from the main content area.

Klikkaa "Kieli- ja viestintäopinnot" ja valitse oikealta maisteritutkintoon tuleva kieli.

The screenshot shows the SIS Opintosuunnitelmani 06.03.2020 interface. The main content area displays the 'Kieli- ja viestintäopinnot' section, which is now set to 'valinnat tehty' (selection complete) with a minimum of 6 credits. Underneath, the 'Espanja' course is listed as 'valinnat tehty' (selection complete) with a minimum of 6 credits. The 'Espanja' course is expanded to show six individual courses: Espanja 1, Espanja 2, Espanja 3, Espanja 4, Työelämän espanjaa 1, and Työelämän espanjaa 2. A sidebar on the right, titled 'ESPAÑJA', shows the selection process. It indicates that 6/6 credits have been selected. The sidebar lists six language options, all of which are selected (indicated by a blue toggle switch): Espanja 1, Espanja 2, Espanja 3, Espanja 4, Työelämän espanjaa 1, and Työelämän espanjaa 2. A blue arrow points to the 'Espanja 2' course in the main content area.

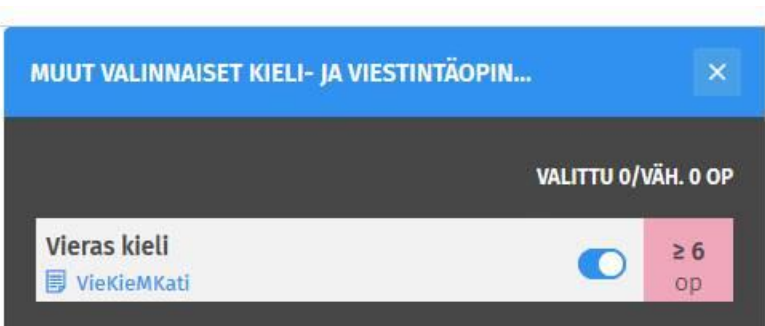
Klikkaa valitsemasi kielen/kielten kohdalta ja sen jälkeen valitse oikealta ne kurssit, jotka suoritat (yht. vähintään 6 op). Mikäli suoritat opinnot eri kielistä, valitse aina ensin ko. kieli, jonka alle kielikurssit tulevat. Tarkista, että Kieli- ja viestintäopinnot kohdassa lukee "Valinnat tehty".

## Muulla suoritettavat kieliopinnot

Mikäli aiot suorittaa kieliopinnot toisessa yliopistossa tai ammattikorkeakoulussa, ne lisätään hopsiin allaolevaan kohtaan. Klikkaa kohtaa Kieli- ja viestintäopinnot > Valitse Muut valinnaiset kieli- ja viestintäopinnot.



Klikkaa otsikkoa Muut valinnaiset... > Lisää sen alle oikean reunan valinta-avustimesta > Vieras kieli. Laita tämän otsikon alle kielikurssit.



Tee kielikursseista opintoluonnos hopsiisi tähän samaan kohtaan Muut valinnaiset kieli- ja viestintäopinnot > Vieras kieli. Kun olet suorittanut opinnot, niiden hyväksiluku haetaan tämän opintoluonnoksen kautta.

## Vapaasti valittavat opinnot (tämä on rakenteessa vapaaehtoinen)

Mikäli haluat suorittaa LUT:ssa muita kursseja, jotka eivät kuulu ohjelman opintoihin tai si-vuopintoihin, ne sijoitetaan hopsissa kohtaan Vapaasti valittavat opinnot.

Klikkaa ”Vapaasti valittavat opinnot” ja kirjoita oikealla olevaan kenttään kurssin nimi tai tun-niste, jonka haluat suorittaa vapaasti valittaviin kursseihin.

The screenshot shows the LUT student portal interface. At the top, there is a navigation bar with options like 'Opintojen rakenne', 'Ajoitus', 'Opintokalenteri', 'Haku', and 'TESTIYMPÄRISTÖ'. The main content area is titled 'Hops-ohje 2019 aloittaneille'. Under the 'UUSI OPINTOSUUNNITELMA' tab, there is a section for 'Vapaasti valittavat opinnot' with a search bar and a 'väh. 0' indicator. A search modal is open on the right side, with a search bar containing the text 'Etsi opintojaksoja nimellä tai tunn' and a 'LISÄÄ OPINTOLUONNOKSET' button. The user's name 'Brita Kottarainen' is visible in the top right corner.

**Huom! LUT:n tutkintosäännön mukaan muualla suoritettujen opintojen hyväksilukuja ei tehdä yli tutkinnon minimilaaajuuden eli hyväksilukuja ei tehdä vapaasti valittaviin opintoihin. Poikkeuksena ovat vaihto-opinnot.**

## LOPUKSI

Tarkista, että maisteritutkinnon jokaisen osion valinnat on tehty ja tutkinnon minimilaaajuus 120 op täyttyy.

The screenshot shows the LUT University student portal interface. The main heading is "Opintosuunnitelmani 06.03.2020". Below the heading, there is a warning message: "Sinulla ei ole opintosuunnitelmaasi vastaavaa opiskeluoikeutta tai et ole ilmoittautunut kuluvalle lukukaudelle." The page lists several study components with their status and credit values:

Osio	TILA	LAAJUUS (OP)
Laskentatoimi (Ka_EM_LAMO)	valinnat tehty	
Laskentatoimi (LAMO) (KaMLAMO_EM)	valinnat tehty	väh. 120 120
Ydinopinnot (KaMLato4 Perusopinnot)	valinnat tehty	väh. 48 48
Pakolliset opinnot	valinnat tehty	30

At the bottom of the page, two course cards are visible: "Comparative International Accounting: Theory and Practice" (6 OP, A210A0050) and "Johdon laskentatoimen erityiskysymyksiä" (6 OP, A210A0300). A red circle highlights the "väh. 120" value in the "LAAJUUS (OP)" column, indicating that the minimum credit requirement is met.

Jos teet useamman hopsin, aseta se hops ensisijaiseksi, jonka mukaan opiskelet:

The screenshot shows the LUT University student portal interface. The main heading is "Opintosuunnitelmani 06.03.2020". Below it, there is a warning message: "Sinulla ei ole opintosuunnitelmaasi vastaavaa opiskeluoikeutta tai et ole ilmoittautunut kuluvalle lukukaudelle." The study plan is organized into sections: "Laskentatoimi", "Laskentatoimi (LAMO)", "Ydinopinnot", and "Pakolliset opinnot". Under "Ydinopinnot", there are two courses listed: "Comparative International Accounting: Theory and Practice" (A210A0050) and "Johdon laskentatoimen erityiskysymyksiä" (A210A0300). A dropdown menu is open over the "UUSI OPINTOSUUNNITELMA" button, showing options: "Muokkaa suunnitelman pimeä", "Poista opintosuunnitelma", "Tulosta opintosuunnitelma", "Muuta ensisijaiseksi" (highlighted), "Kopioi suunnitelma uudaksi", and "Vaihda koulutustautismahdollisuus". Blue arrows point from the text below to the three-dot menu and the highlighted option.

Klikkaa kolmen pisteen painikkeesta ja valitse "Muuta ensisijaiseksi".

## Omat tiedot, suoritukset ja ilmoittautumiset

Kaikkia omia suorituksia pystyy tarkastelemaan menemällä kohtaan Omat tiedot > Suoritukset

Ilmoittautumiset näkyvät kohdassa Omat tiedot > Ilmoittautumiset

The screenshot shows the LUT University student portal interface for a study plan dated 13.03.2020. The main heading is "My study plan 13.03.2020". Below it, there is a warning message: "Sinulla ei ole opintosuunnitelmaasi vastaavaa opiskeluoikeutta tai et ole ilmoittautunut kuluvalle lukukaudelle." The study plan is organized into sections: "Supply Management MSM", "Supply Management (MSM)", "Ydinopinnot", "Vaihtoehtoiset opinnot", "Syventymisopinnot", and "Supply Management". Under "Ydinopinnot", there are four courses listed: "Strategic Supply Management" (A310A010), "Managing Service Business in Supply Chains" (A310A030), "Sustainable Global Sourcing" (A310A050), and "Supplier Development and Relationship Management" (A310A060). Under "Syventymisopinnot", there are two courses: "Financial Supply Management" (A310A060) and "Supply Management" (KaMsmSs). A dropdown menu is open over the "UUSI OPINTOSUUNNITELMA" button, showing options: "Opiskelija" (selected), "Anna palautetta", "Helpdeski", "Omat tiedot", and "Kirjaudu ulos". A blue arrow points from the text below to the "Opiskelija" option.

**Omat tiedot**

Perustiedot Opiskeluaikeudet Ilmoittautumiset **Suoritukset** Hakemukset ja pyynnöt Ryhät

Hyväksytyt suoritukset

Opintokokonaisuuksien suoritukset

Suorituksen nimi ja koodi	Laajuus	Arvosana	Suorituspäivä
Laskennallinen tekniikka ja teknillinen fysiikka (tutkinto-ohjelma) Late_BI_2019	148 op	Hyv.	6.3.2020
TEST-SIVUOPINNOT			
TEST-YHTÄYYS TEST-ASOYHT_002	36 op	4	25.10.2018
TEST-Entrepreneurship, ownership and family firms TEST-ESHA0721	6 op	5	25.10.2018
TEST-Creative Design and Problem Solving TEST-CD30A1372	6 op	5	15.10.2018
TEST-Entrepreneurship Theory TEST-CE30A0302	6 op	2	30.9.2018
TEST-Strategic Entrepreneurship in an Age of Uncertainty TEST-CE30A0401	6 op	3	30.9.2017
TEST-Social Sustainability TEST-CE30A1691	6 op	3	30.9.2017
TEST-Business Idea Development TEST-CE30A2053	6 op	4	20.9.2017

**Pidä myös omat yhteystietosi ajantasalla Sisussa. Pääset muokkamaan niitä kohdasta Omat tiedot > Perustiedot**



## Opintojen ajoitus

Malliajoitus-kohdasta saat ajoitettua KTM-opintosi kurssit eri periodeille, se helpottaa opintojen suunnittelua.

The screenshot shows the LUT University student portal interface. The top navigation bar includes 'Opintojen rakenne', 'Ajoitus', 'Opintokalenteri', and 'Haku'. The main content area displays a grid for course scheduling, organized by semester (Syksy and Kevät) and year (2019-2022). Each semester is further divided into four periods. A blue sidebar on the left contains a button labeled 'Malliajoitus'. A blue arrow points from the text above to this button. At the bottom of the grid, there is a blue button labeled 'Sijoita opintojaksoja aikajanelle'. Another blue arrow points from the text below to this button.

Sivuopintojen ja kieliopintojen kurssit on itse sijoitettava aikajanelle alareunan sinisestä palkista ”Sijoita opintojaksoja aikajanelle”.

Täydentävät opinnot on itse ajoitettava omalle, erilliselle aikajanelleen, niitä ei saa samalle aikajanelle KTM-opintojen kanssa.

Valitse ensin täydentävien opintojen hops ja siirrä kurssit aikajanelle kohdasta ”Sijoita opintojaksoja aikajanelle”.