

HOPSin tekeminen SISU-järjestelmään

LUT:n kandin tutkinnosta jatkavat KTM-opiskelijat

eLutista löydät tarkemmat ohjeet Hopsiin liittyen mm.

- *opintoluonnosten tekemisestä (kun suoritat opintoja muualla)*
- *vapaan muokkauksen tilasta (kun sinulle on hyväksytty opinto-oppaasta poikkeava rakenne)*
- *hyväksilukujen hakemisesta ym: eLUT > IT-ohjeet ja opiskelun työkalut > SISU*

HUOM! Mikäli jatkat LUT:ssa suoritettua kauppatieteiden kandidatin tutkinnon jälkeen maisteriopintoihin, on sinun aloitettava aina hopsin teko oman KTK-hopsisi pohjalta. KTK-hopsissa sinun täytyy vahvistaa kandin tutkinnon opiskeluoikeus ja valita oma maisteriohjelmasi. Kun olet tehnyt kandin tutkinnon vahvistukset, klikkaa alussa uudelleen otsikkoa Kauppatieteet, scrollaa ruutua alaspäin ja valitse KTM-ohjelmasi. Valitse KTK-hopsiisi kandi-opintojesi aloitusvuosi LUT:ssa. KTM-hopsiin kannattaa vaihtaa uudempi lukuvuosi, jonka mukaan opiskelet maisteriopinnot (ks. s. 7)

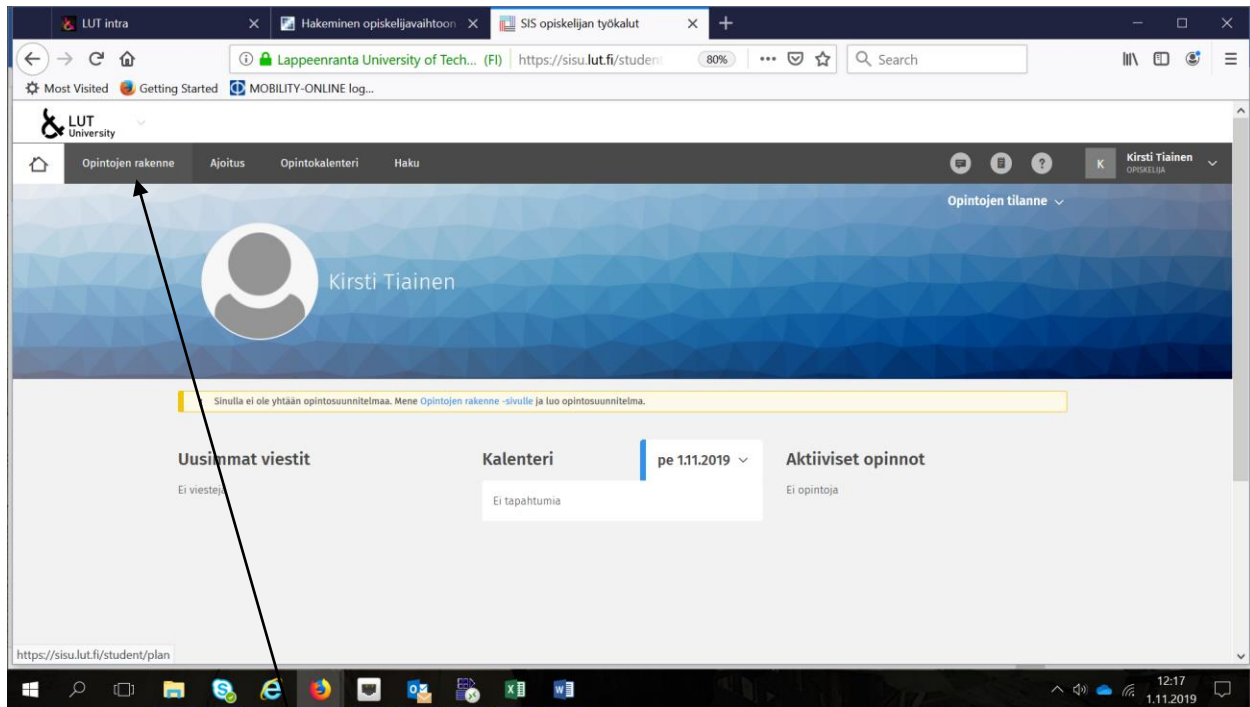
HUOM! Mikäli sinut on valittu suoraan KTM-ohjelmaan erillisvalinnan kautta, jolloin sinulla on pakollisia täydentäviä opintoja, on sinun tehtävä kaksi erillistä hopsia Sisuun. Toiseen hopsiin tulevat VAIN täydentävät opinnot ja toiseen VAIN KTM-tutkinnon opinnot (täydentäviä opintoja ei laiteta ollenkaan tähän hopsiin).

Ks. liitteenä täydentävien opintojen hops-ohje viimeisellä sivulla.

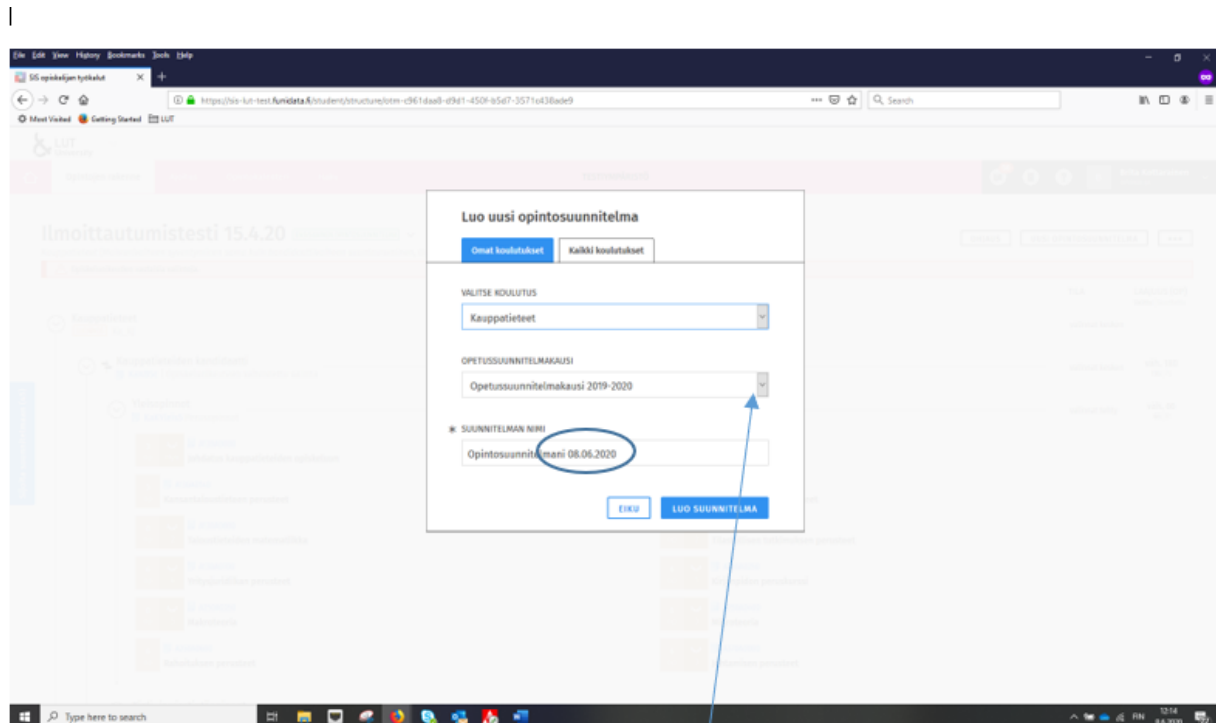
Avaa Sisu-järjestelmä linkistä: <https://sisu.lut.fi/student/login>

Kirjaudu Sisu-järjestelmään omalla LUT-tunnuksella ja salasanalla. Mikäli kirjautuminen ei onnistu, ota yhteyttä studenthelpdesk@lut.fi

Hopsin laatiminen



Valitse "Opintojen rakenne".



Valitse alasvetovalikosta opetussuunnitelma-kaudeksi se, jonka mukaan opiskelet (tässä esimerkkinä on lv. 2019-20). Voit nimetä hopsisi, jos haluat. Paina "Luo suunnitelma".

Maisteriohjelman opinnot

Pakolliset ydinopinnot

The screenshot shows the LUT University student portal interface. The main heading is 'Opintosuunnitelmani 06.03.2020'. Below it, there's a warning message: 'Sinulla ei ole opintosuunnitelmaasi vastaavaa opiskelu-oikeutta tai et ole ilmoittautunut kuluvalle lukukaudelle.' The page lists several courses with their status: 'Laskentatoimi' (Ka_EM_LAMO) - valinnat kesken, 'Laskentatoimi (LAMO)' (KaMLAMO_EM) - valinnat kesken, 'Ydinopinnot' (KaMLato4 Perusopinnot) - valinnat kesken, and 'Pakolliset opinnot' - valinnat tehty. A sidebar on the right, titled 'PAKOLLISET OPINNOT', shows a list of selected courses: 'Comparative International Accounting', 'Johdon laskentatoimen erityisopinnot', 'Tilintarkastuksen teoria ja käytännön sovellukset', 'Strateginen talouden suunnittelu', and 'Sustainability Reporting and Communication'. Arrows point from the text below to the 'Pakolliset opinnot' button and the sidebar.

Ohjelman pakolliset opinnot näkyvät yleensä hopsissa valmiina. Jos pakolliset opinnot eivät näy valmiina, klikkaa kohdassa "Pakolliset opinnot" ja valitse kurssit hopsiin oikealle avautuvasta ikkunasta siten, että pakollisten opintojen valinnat on tehty (tai osat suoritettu, jos kaikki kurssit jo suoritettuna).

Vaihtoehtoiset ydinopinnot

The screenshot shows the LUT SIS student portal interface. The main content area displays a grid of elective core courses (Vaihtoehtoiset opinnot) with 6 ECTS credits each. A blue box highlights the 'Vaihtoehtoiset opinnot' section, which lists three elective courses: A210A0000, A210A0461, and A210A0550. A right-hand sidebar titled 'VAIHTOEHTOISET OPINNOT' shows a list of elective courses with toggle switches for selection. The status 'VALITTU 18/VÄH. 18 OP' is visible at the top of the sidebar. The bottom of the screen shows the Windows taskbar with various application icons.

Klikkaa kohdassa ”vaihtoehtoiset opinnot” ja valitse oikealle avautuvasta ikkunasta ohjelmaan kuuluvat vaihtoehtoiset opinnot siten, että vaihtoehtoisten opintojen valinnat on tehty. **Näet vaadittavan op-määrän oikean reunan valinta-avustimesta.**

Akateemiset valmiudet (lukuvuodet 2014-15, 2015-16, 2016-17 ja 2017-18)

Sijoita kurssit Maisterin osaamisportfolio 3 op ja graduseminaari 3 op samalla tavalla hopsiin kuin muutkin opinnot.

Huom! Mikäli et ole suorittanut graduseminaaria, sijoita korvaava opinto (kurssi tai esim. ylimääräinen harjoittelu) vapaasti valittaviin opintoihin.

Syventymisopinnot

Syventymisopintojen pakolliset kurssit ovat valmiina hopsissa. Jos pakolliset opinnot eivät näy valmiina, klikkaa ohjelman nimeä (tässä "Laskentatoimi") ja valitse kurssit hopsiin oikealle avautuvasta ikkunasta siten, että pakollisten opintojen valinnat on tehty (tai osat suoritettu, jos kaikki kurssit jo suoritettuna).

Jos syventävien opintojen rakenteeseen kuuluu vaihtoehtoisia, valitse ne hopsiin samoin, kuin ydinopintojen vaihtoehtoiset.

Tarkista, että maisteriohjelman **kaikkien osien kohdalla** hopsissa lukee "Valinnat tehty" tai "Osat suoritettu".

Sivuopinnot (ei Tietojohdamisen ja johtajuuden ohjelma)

The screenshot shows the LUT SIS student portal interface. At the top, there's a navigation bar with 'Opintojen rakenne', 'Ajoitus', 'Opintokalenteri', and 'Haku'. Below this, the page title is 'Opintosuunnitelmani 06.03.2020'. A yellow warning banner states: 'Sinulla ei ole opintosuunnitelmaasi vastaavaa opiskelu-oikeutta tai et ole ilmoittautunut kuluvalle lukukaudelle.' The main content area is divided into sections: 'Sivuopinnot' (Side Courses) with a sub-section 'KaMSivuoLAMO Aineopinnot', 'Digitalization and Business Analytics' (marked as recommended), 'Pakolliset opinnot' (Mandatory courses), and 'Valinnaiset opinnot' (Elective courses). A sidebar on the right, titled 'SIVUOPINNOT', shows a list of selected courses with toggle switches. The courses listed are 'Digitalization and Business Analytics' (24 op), 'Hankintojen johtaminen' (24 op), and 'International Business' (24 op). Arrows point from the 'Sivuopinnot' section in the main area to the sidebar, and from the 'Digitalization and Business Analytics' course in the sidebar to the 'Digitalization and Business Analytics' course in the main area.

Klikkaa "Sivuopinnot" ja sen jälkeen valitse oikealta sivuopinto, joka kuuluu tutkintoosi. Pakolliset kurssit näkyvät valmiina hopsissa. Jos pakolliset opinnot eivät näy valmiina, klikkaa sivuopinnon nimeä (tässä "Digitalization and Business Analytics") ja valitse kurssit hopsiin oikealle avautuvasta ikkunasta siten, että pakollisten opintojen valinnat on tehty (tai osat suoritettu, jos kaikki kurssit jo suoritettuna).

Tiedosto Muokkaa Näytä Sivuhistoria Kirjanmerkit Työkalut Ohje

Intranet.lut.fi/expertandsupport... Kandidaattiksi valmistuminen... WebOodi... SIS opiskelijan työkalut

Lappeenranta University of Tech... (FI) https://sisu.lut.fi/student/ 90% Haku

Most Visited Getting Started MOBILITY-ONLINE log... LUT

Opintojen rakenne Ajoitus Opintokalenteri Haku

Kirsti Tiainen OPIKELUJA

Opintosuunnitelmani 06.03.2020

OHJAUS UUSI OPINTOSUUNNITELMA

TILA LAAJUUS (OP) Valittu | Suoritettu

Sinulla ei ole opintosuunnitelmaasi vastaavaa opiskeluoikeutta tai et ole ilmoittautunut kuluvalle lukuvuodelle.

Sivuopinnot KaMSivuoLAMO Aineopinnot valinnat tehty väh. 24 op

Digitalization and Business Analytics KaSOBusan Aineopinnot | Ei vahvistettu valinnat tehty väh. 24 op

Pakolliset opinnot valinnat tehty väh. 12 op

Valinnaiset opinnot valinnat tehty väh. 12 op

VALINNAISET OPINNOT

VALITTU 12/VÄH. 12 OP

6 op A220A0010 Free Analytics Environment R

6 op A240A0020 Optimization in Business and In

6 op A240A0040 Marketing Analytics

6 op BM20A6500 Simulation and System Dynamic

OPINTOLUONNOKSET LISÄÄ OPINTOLUONNOKSET

Jos sivuopinnossa on vaihtoehtoisuutta, myös ne kurssit pitää valita. Tarkista, että sivuopinnot kaikki valinnat on tehty.

Jos maisteriohjelman opinnot menevät aloitusvuoden (esim. 2017-18) opinto-oppaan mukaan, mutta sivuopinnot uudemman opinto-oppaan rakenteen mukaisesti, toimi seuraavasti. Samalla periaatteella voit vaihtaa myös KTM-tutkinnon lukuvuoden hopsiin.

Tiedosto Muokkaa Näytä Sivuhistoria Kirjanmerkit Työkalut Ohje

SIS opiskelijan työkalut

https://sis-lut-test.funidata.fi/student/structure/otm-b5728df1-076d-4d5... Haku

Most Visited Getting Started MOBILITY-ONLINE log... LUT

Opintojen rakenne Ajoitus Opintokalenteri Haku TESTIYMPÄRISTÖ

Brita Kottarainen OPIKELUJA

Opintosuunnitelmani 11.03.2020

OHJAUS UUSI OPINTOSUUNNITELMA

TILA LAAJUUS (OP) Valittu | Suoritettu

op Pro gradu -tutkielma, Laskentatoimi

Sivuopinnot KaMSivuoLAMO Aineopinnot valinnat tehty väh. 24 op

Hankintojen johtaminen KaSOHajo Aineopinnot | Ei vahvistettu valinnat tehty väh. 24 op

Kiel- ja viestintäopinnot valinnat kesken väh. 6 op

SIVUOPINNOT

VALITTU 12/VÄH. 12 OP

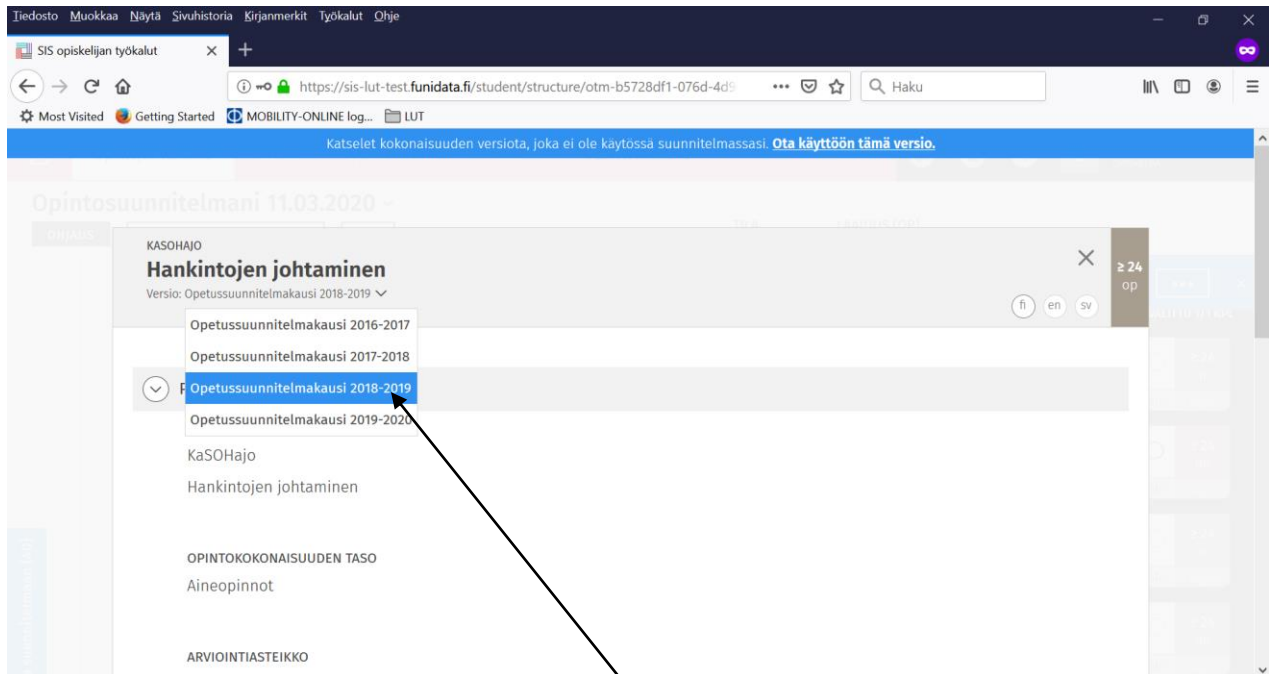
6 op A130A0020 Julkiset hankinnat

6 op A380A0102 Hankintatoimen työkalut ja kustann

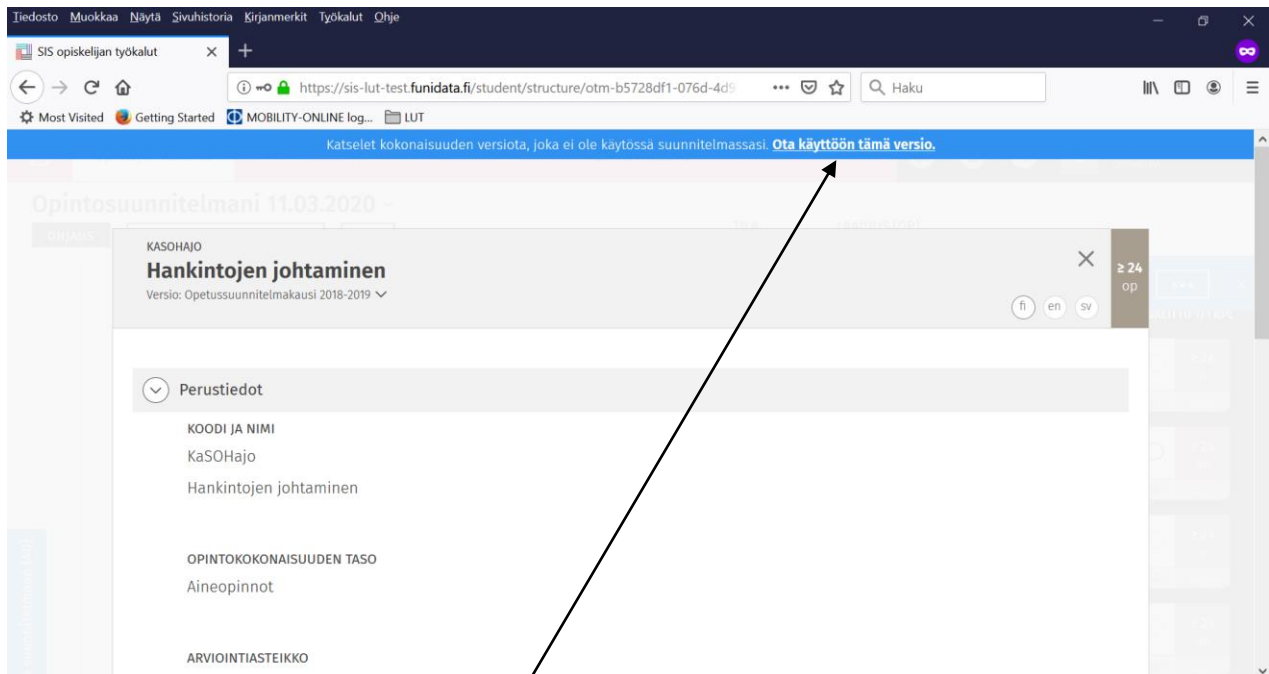
6 op A380A0120 Toimittajahallinta ja vastuullinen ha

6 op A380A0131 Business Relationships in Internatio

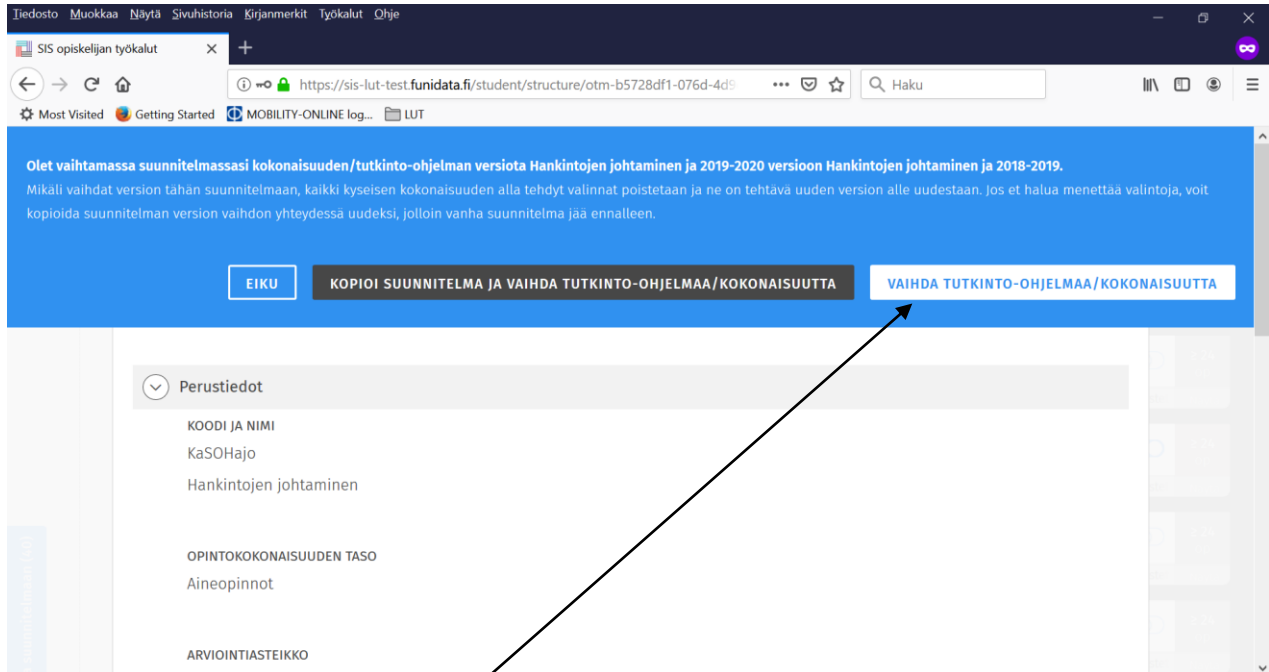
Paina sivuopintosi alla olevaa koodia (tässä KaSOHajo).



Avautuvassa ikkunassa vaihda Opetussuunnitelmavuosi uudemmas (esim. tässä 2018-19).



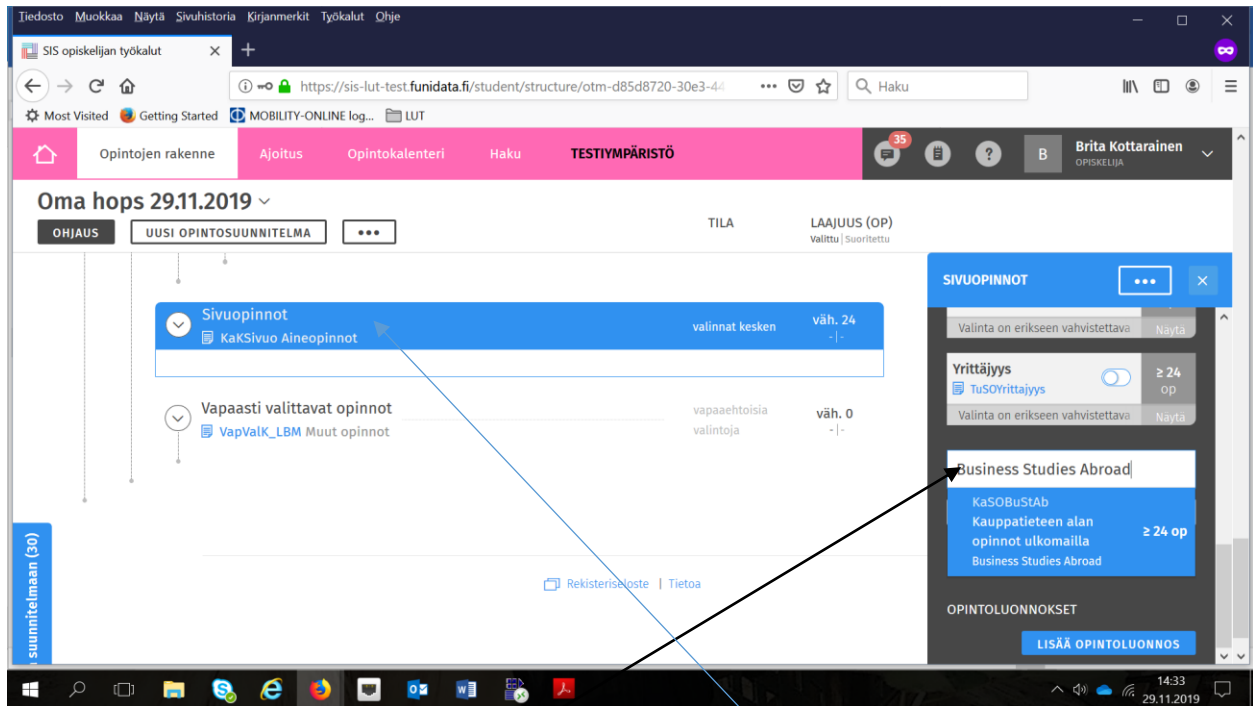
Paina sivun yläosassa "Ota käyttöön tämä versio".



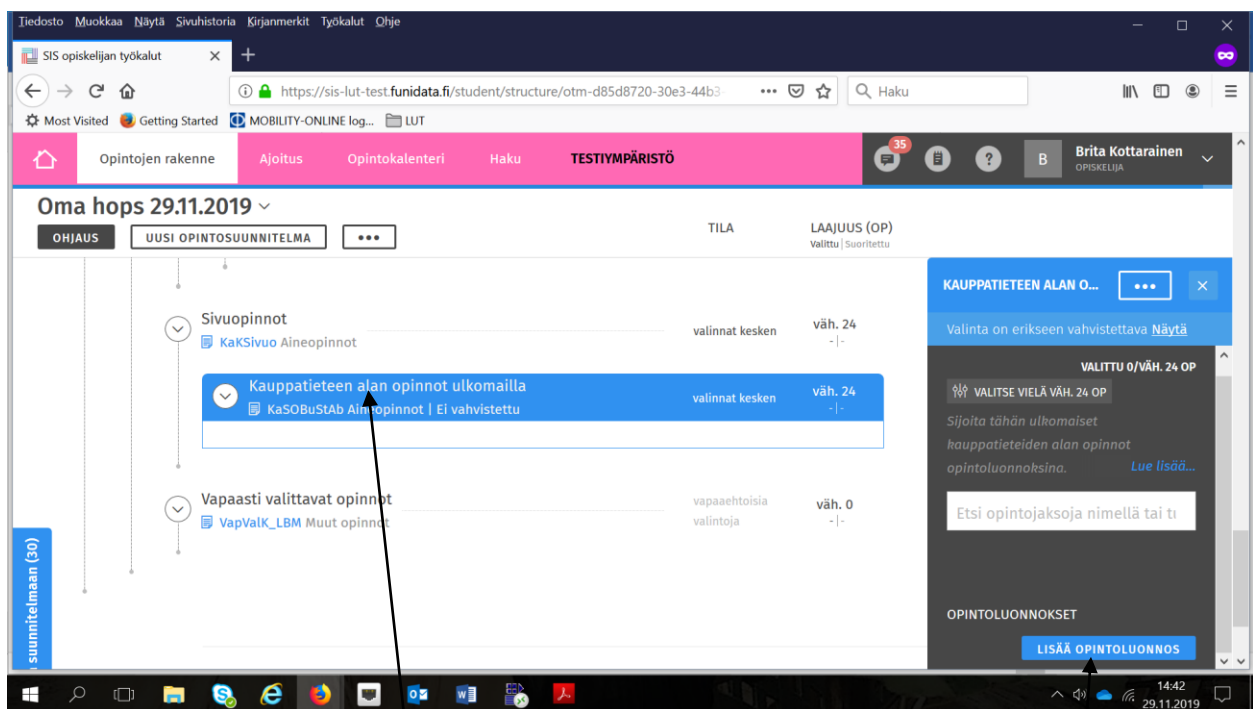
Paina "Vaihda tutkinto-ohjelmaa/kokonaisuutta".

Vaihdossa suoritettava sivuopinto

Huom! Jos vaihto-opintosi on jo hyväksytty opintorekisteriin, allaolevaa ei tehdä



Jos aiot suorittaa opiskelijavaihdossa sivuopinnot, klikkaa sivuopinnot ja kirjoita oikealla avautuvan ikkunan Lisää suunnitelmaan kenttään "Hae opintokokonaisuuksia nimellä" Business Studies Abroad (liiketaloustieteellinen sivuopinto) tai Studies Abroad (muun tieteen alan sivuopinto). Valitse alle ilmestynvä sivuopinto (tässä "Kauppätieteen alan opinnot ulkomailla" 24 op).



Klikkaa kohdasta Kauppätieteen alan opinnot ulkomailla ja oikealla paina "Lisää opintoluonnos".

Opintoluonnos

Voit lisätä kokonaisuuteen opintoluonnoksen opinnosta, jota ei löydy Sisusta. Luonnos nähyy myös ohjaajillesi.

✓ **OPINNON NIMI**
Johtamisen sivuopinto vaihdossa
Lisää nimiehdotus opinnot, jonka aiot suorittaa

✓ **OPINNON SUUNNITELTU LAAJUUS**
24 op
Lisää laajuus, jolla aiot opinnon suorittaa

✓ **OPINNON SUUNNITELTU SUORITUSPAIKKA**
Ranska

Laita sivuopinnon nimi, laajuus, suorituspaikka jne. Paina "Lisää".

Vaihdossa suoritettavat sivu- ja muut opinnot hyväksytetään koulutusohjelmassa ennen vaihtoa Learning Agreementin hyväksymisen yhteydessä. Sivuoopinnon sisällyttämistä tutkintoon haetaan vaihto-opiskelun jälkeen Sisussa opintoluonnoksen kautta, kun saat vaihtoyliopistosta virallisen opintorekisteriotteen.

Oma hops 29.11.2019

OHJAUS **UUSI OPINTOSUUNNITELMA**

Sivuopinnot

- KaKSivuo Aineopinnot** **valinnat tehty** **väh. 24**
- Kauppatieteen alan opinnot ulkomaillla** **valinnat tehty** **väh. 24**
- KaSOBuStab Aineopinnot | Ei vahvistettu**
- Opintoluonnos** **24 op** **Johtamisen sivuopinto vaihdossa**
- Vapaasti valittavat opinnot** **vapaaehtoisia valintoja** **väh. 0**
- VapValK_LBM Muut opinnot**

VAPAASTI VALITTAVAT O...

VALITTU 0/VÄH. 0 OP

Lisää mahdolliset valinnaiset opinnot.

Etäi opintojaksoja nimellä tai tunn

OPINTOLUONNOKSET

LISÄÄ OPINTOLUONNOS

Tarkista, että sivuopinnon kaikki valinnat on tehty tai osat suoritettu.

Muut muualla suoritettavat sivuopinnot

Mikäli suoritat sivuopinnot toisessa kotimaisessa yliopistossa, valitaan Sivuopintoihin ”Muualla suoritettu sivuopinto”.

Klikkaa hopsissasi Sivuopinnot ja kirjoita oikealla avautuvan ikkunan Lisää suunnitelmaan kenttään ”Hae opintokokonaisuuksia nimellä” > Muualla suoritettu sivuopinto. Tämän alle tee sivuopinnoista opintoluonnos. Laita tähän yhteen luonnokseen sivuaineen nimi ja sen koko laajuus. Kun olet suorittanut opinnot, hae opintojen sisällyttämistä opintoihisi tämän opintoluonnoksen kautta. Ks. edelläoleva opintoluonnoksen ohje.

SIVUOPINNOT

International Marketing

KaSOMIntm

≥ 24 op

Johtaminen

KaSOJoht

≥ 24 op

Kansainvälinen liiketoiminta

KaSOKVliik

≥ 24 op

Kansainvälinen markkinointi

KaSOKvmark

≥ 24 op

Strategy and Innovation

KaSOMStrat

≥ 24 op

Supply Management

KaSOMsm

≥ 24 op

Sustainable Business

KaSOMSusBus

≥ 24 op

Taloustiede

KaSOalous

≥ 24 op

Yritysjuridiikka

KaSOYrijuri

≥ 24 op

LISÄÄ SUUNNITELMAAN

muualla

MuSuoSivuo

≥ 20 op

Muualla suoritettu sivuopintokokonaisuus

Kieliopinnot

The screenshot shows the LUT SIS system interface. The main content area displays the 'Kieli- ja viestintäopinnot' section. Under 'Espanja', there are 'ValkieEspanja_6 Perusopinnot' and 'Vapaasti valittavat opinnot'. A right-hand sidebar titled 'KIELI- JA VIESTINTÄOPINNOT' shows a list of selected courses: 'Englanti' (English), 'Espanja' (Spanish), and 'Kiina' (Chinese). The 'Espanja' section is highlighted with a blue arrow pointing to it from the main list.

Klikkaa "Kieli- ja viestintäopinnot" ja valitse oikealta maisteritutkintoon tuleva kieli (tai kielet).

The screenshot shows the LUT SIS system interface. The main content area displays the 'Espanja' section. Under 'Espanja', there are 'ValkieEspanja_6 Perusopinnot' and 'Vapaasti valittavat opinnot'. The 'Espanja' section is expanded, showing a list of selected courses: 'KIES0001 Espanja 1', 'KIES0002 Espanja 2', and 'KIES0003 Espanja 3'. A right-hand sidebar titled 'ESPAÑA' shows a list of selected courses: 'KIES0001 Espanja 1', 'KIES0002 Espanja 2', 'KIES0003 Espanja 3', 'KIES0004 Espanja 4', 'KIES0005 Työelämän espanjaa 1', and 'KIES0006 Työelämän espanjaa 2'. The 'Espanja' section is highlighted with a blue arrow pointing to it from the main list.

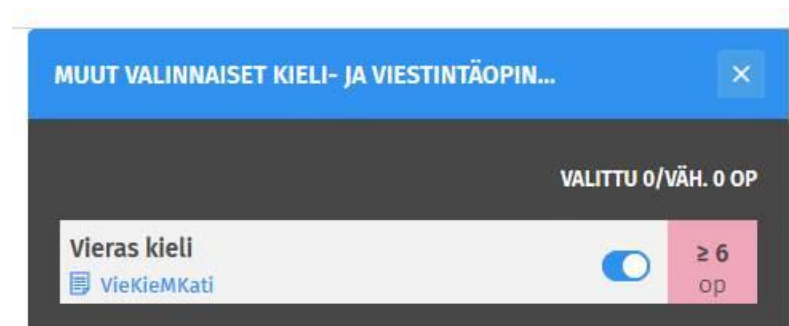
Klikkaa valitsemasi kielen kohdalta ja sen jälkeen valitse oikealta ne kurssit, jotka suoritat/olet suorittanut (vähintään 6 op). Tarkista, että Kieli- ja viestintäopinnot jokaisessa osassa lukee joko "Osat suoritettu" tai "Valinnat tehty".

Muualla suoritettavat kieliopinnot

Jos sinulle on hyväksiluettu muualla suoritettuja kieliopintoja, ne lisätään hopsiin allaolevaan kohtaan. Klikkaa kohtaa Kieli- ja viestintäopinnot > Valitse Muut valinnaiset kieli- ja viestintäopinnot



Klikkaa otsikkoa Muut valinnaiset... > Lisää sen alle oikean reunan valinta-avustimesta > Vieras kieli. Laita tämän otsikon alle kielikurssit.



Mikäli et ole vielä suorittanut kieliopintoja, tee niistä opintoluonnos hopsiisi tähän samaan kohtaan Muut valinnaiset kieli- ja viestintäopinnot > Vieras kieli. Kun olet suorittanut opinnot, niiden hyväksiluku haetaan tämän opintoluonnoksen kautta.

Vapaasti valittavat opinnot (tämä on vapaaehtoinen)

Klikkaa ”Vapaasti valittavat opinnot” ja kirjoita oikealla olevaan kenttään kurssin nimi tai tunniste, jonka haluat suorittaa vapaasti valittaviin kursseihin.

The screenshot shows the LUT SIS system interface. The main content area displays the 'Hops-ohje 2019 aloittaneille' page. Under the 'UUSI OPINTOSUUNNITELMA' tab, there is a section for 'Vapaasti valittavat opinnot'. A modal window titled 'VAPAASTI VALITTAVAT O...' is open on the right, showing a search bar and a button 'LISÄÄ OPINTOLUONNOKSET'. Arrows indicate the flow from the text instructions to the relevant UI elements.

Myös vaihto-opintoja voi suunnitella tähän ”Opintoluonnoksena”, samalla tavalla, kuin si-
vuopinto –kohdassa.

Muita hyväksilukuja kuin vaihto-opintoja ei vapaasti valittaviin opintoihin Tutkintosäännön mukaan tehdä.

Jos olet jo suorittanut kursseja, jotka eivät kuulu tutkintosi rakenteeseen, mutta haluat ne vapaasti valittaviin opintoihin, toimi seuraavasti:

The screenshot shows the SIS opintelijan työkalut interface. The main page is titled 'Hops-ohje 2019 aloittaneille'. There are three tabs: 'OHJAUS', 'UUSI OPINTOSUUNNITELMA', and '...'. The 'UUSI OPINTOSUUNNITELMA' tab is active. The page is divided into three sections: '1. Valitse sijoitettava opintojako', '2. Valitse rakenteesta sopiva kohta', and '3. Vahvista valinta'. The 'SIJOITA SUUNNITELMAAN' window is open, showing a list of completed courses (SUORITUKSET) on the left. The courses listed are: 6 op Työoikeus (A370A0250), 3 op TEST-BH40A0101 (TEST-Uusiutuva en), 6 op TEST-BH60A0001 (TEST-Ympäristötekr), 5 op TEST-BH60A1800 (TEST-Ympäristöoike), and 3 op TEST-BJ01A5020 (TEST-Prosessi- ja t). A blue arrow points from the 'Työoikeus' course in the list to the 'Vapaasti valittavat opinnot' section on the right.

Avaa näytön vasemmalta puolelta "Sijoita suunnitelmaan" lista. Valitse kurssi, jonka haluat sijoittaa vapaasti valittaviin opintoihin (tässä Työoikeus).

The screenshot shows the SIS opintelijan työkalut interface. The main page is titled 'Hops-ohje 2019 aloittaneille'. There are three tabs: 'OHJAUS', 'UUSI OPINTOSUUNNITELMA', and '...'. The 'UUSI OPINTOSUUNNITELMA' tab is active. The page is divided into three sections: '1. Valitse sijoitettava opintojako', '2. Valitse rakenteesta sopiva kohta', and '3. Vahvista valinta'. The 'SIJOITA SUUNNITELMAAN' window is open, showing a list of completed courses (SUORITUKSET) on the left. The courses listed are: 6 op Työoikeus (A370A0250), 3 op TEST-BH40A0101 (TEST-Uusiutuva ene), 6 op TEST-BH60A0001 (TEST-Ympäristötekr), 5 op TEST-BH60A1800 (TEST-Ympäristöoike), and 3 op TEST-BJ01A5020 (TEST-Prosessi- ja t). A blue arrow points from the 'Työoikeus' course in the list to the 'Vapaasti valittavat opinnot' section on the right. The 'Vapaasti valittavat opinnot' section is highlighted with a dashed blue box, and a 'VALITSE' button is visible next to it.

Valitse "Vapaasti valittavat opinnot".

The screenshot shows the SIS opiskeijan työkalut (SIS student tools) interface. The top navigation bar includes links like 'Tiedosto', 'Muokkaa', 'Näytä', 'Sivuhistoria', 'Kirjanmerkit', 'Työkalut', and 'Ohje'. The main content area is titled 'Hops-ohje 2019 aloittaneille'. It features three main sections: 1. Valitse sijoitettava opintojakso, 2. Valitse rakenteesta sopiva kohta, and 3. Vahvista valinta. The 'Vahvista valinta' section is highlighted with a blue box and contains a 'VAPAASTI VALITTAVAT O...' button. A blue arrow points from this button to the 'Vahvista valinta' section.

Vahvista valinta ja kurssi siirtyy hopsiisi valitsemaasi kohtaan.

LOPUKSI

Tarkista, että maisteritutkinnon jokaisen osion valinnat on tehty (tai osat suoritettu) ja tutkinnon minimilaaajuus 120 op täyttyy.

The screenshot shows the SIS opiskeijan työkalut (SIS student tools) interface. The top navigation bar includes links like 'Tiedosto', 'Muokkaa', 'Näytä', 'Sivuhistoria', 'Kirjanmerkit', 'Työkalut', and 'Ohje'. The main content area is titled 'Opintosuunnitelmani 06.03.2020'. It features a list of courses and their status. The 'Laskentatoimi (LAMO)' course is highlighted with a red circle, and the 'väh. 120' (minimum 120) credit requirement is circled in red. A black arrow points from the text 'Tarkista, että maisteritutkinnon jokaisen osion valinnat on tehty (tai osat suoritettu) ja tutkinnon minimilaaajuus 120 op täyttyy.' to the circled 'väh. 120'.

Jos teet useamman hopsin, aseta se hops ensisijaiseksi, jonka mukaan opiskelet:

The screenshot shows the LUT University SIS interface. The main heading is 'Opintosuunnitelmani 06.03.2020'. Below it, a warning message states: 'Sinulla ei ole opintosuunnitelmaasi vastaavaa opiskeluoikeutta tai et ole ilmoittautunut kuluvalle lukukaudelle.' The page lists several study components: 'Laskentatoimi' (Ka_EM_LAMO), 'Laskentatoimi (LAMO)' (KaMLAMO_EM), 'Ydinopinnot' (KaMLato4 Perusopinnot), and 'Pakolliset opinnot'. At the bottom, two course cards are visible: 'Comparative International Accounting: Theory and Practice' (6 op, A210A0050) and 'Johdon laskentatoimen erityiskysymyksiä' (6 op, A210A0300). A dropdown menu is open for the 'UUSI OPINTOSUUNNITELMA' button, showing options: 'Muokkaa suunnitelman nimeä', 'Poista opintosuunnitelma', 'Tulosta opintosuunnitelma', 'Muuta ensisijaiseksi' (highlighted), 'Kopioi suunnitelma uudeksi', and 'Vaihda kouluttautumismahdollisuus'. Blue arrows point from the text instructions to the three-dot menu and the 'Muuta ensisijaiseksi' option.

Klikkaa kolmen pisteen painikkeesta ja valitse "Muuta ensisijaiseksi".

Aseta myös täydentävien opintojen hops ensisijaiseksi (ainoastaan yksi täydentävien opintojen hops).

Omat tiedot, omat suoritukset ja ilmoittautumiset

Kaikkia omia suorituksia pystyy tarkastelemaan menemällä kohtaan Omat tiedot > Suoritukset. Ilmoittautumiset näkyvät kohdassa Omat tiedot > Ilmoittautumiset.

The screenshot shows the LUT University student portal. The user is logged in as Brita Korttainen. The page title is 'My study plan 13.03.2020'. The main content area shows a list of courses under 'Supply Management MSM'. A blue arrow points from the text 'Omat tiedot > Suoritukset' to the 'Omat tiedot' link in the user menu.

The screenshot shows the 'Omat tiedot' page with the 'Suoritukset' tab selected. The page displays a list of completed courses and their grades. The table below shows the data:

Suorituksen nimi ja koodi	Laajuus	Arvosana	Suorituspäivä
Laskennallinen tekniikka ja teknillinen fysiikka (tutkinto-ohjelma)	148 op	Hyv.	6.3.2020
TEST-SIVUOPINNOT			
TEST-YRITTÄJYYS	36 op	4	25.10.2018
TEST-Entrepreneurship, ownership and family firms	6 op	5	25.10.2018
TEST-Creative Design and Problem Solving	6 op	5	15.10.2018
TEST-Entrepreneurship Theory	6 op	2	30.9.2018
TEST-Strategic Entrepreneurship in an Age of Uncertainty	6 op	3	30.9.2017
TEST-Social Sustainability	6 op	3	30.9.2017
TEST-Business Idea Development	6 op	4	20.9.2017

KUINKA TEET TÄYDENTÄVIEN OPINTOJEN HOPSIN SISUSSA

Suomenkieliset KTM-ohjelmat

Tässä esimerkkinä lv. 2019-20

Jokaisen KTM-erillisvalinnan kautta hyväksytyn opiskelijan on tehtävä Sisussa kaksi opintosuunnitelmaa:

- KTM-tutkinnon hops
- Täydentävien opintojen hops

Valitse Sisussa kohdassa Opintojen rakenne > Uusi opintosuunnitelma, koulutus ”Kauppatieteiden tutkintoon kuulumattomat opinnot” > Luo suunnitelma > Klikkaa otsikkoa Kauppatieteiden tutkintoon kuulumattomat opinnot > Valitse oikeasta palkista oma KTM-ohjelmasi > **Klikkaa otsikkoa Pakolliset opinnot** > Valitse oikea pohjakoulutuksesi oikealta > Oikeat kurssit tulevat hopsiin. Lamossa sinun on valittava, kumman metodologiakurssin otat kohdassa Vaihtoehtoiset opinnot.

Introduction-kurssi ja BRM tulevat hopsissa kohtaan Pakolliset opinnot ja Kvantti / Laadulliset tutkimusmenetelmät valitaan itse ja tulevat kohtaan Vaihtoehtoiset opinnot.

Huom! Vain Suomessa YLIOPISTOSSA kauppatieteiden kandin tutkinnon suorittaneille riittää kurssi Introduction to studies, tradenomien on otettava myös BRM (tijo) tai Kvantitatiiviset / Laadulliset tutkimusmenetelmät (lamo)

Mikäli et ole suorittanut ns. virkaruotsin kurssia aiemmassa tutkinnossasi, on sinun otettava myös kurssit KROOCH10 Svenska i arbetslivet (handel), muntlig 1 op ja KROOCH09 Svenska i arbetslivet (handel), skriftlig 1 op täydentäviin opintoihin. **Tämä tulee hopsissa kohtaan Toisen kotimaisen kielen opinnot.**

Täydentäviä opintoja ei laiteta ollenkaan varsinaiseen KTM-tutkinnon hopsiin, sinne tulevat vain tutkintoon kuuluvat opinnot.

Aseta myös tämä hops ensisijaiseksi.

HOW TO DO STUDY PLAN FOR COMPULSORY SUPPLEMENTARY COURSES

English master's programmes

As an example Academic year 2019-20

You have to do TWO study plans in SISU:

- Study plan for your master's degree studies
- Study plan for supplementary studies

You choose the supplementary courses in Sisu by doing this:

Click Structure of studies > New study plan > Select education > Write and choose: Studies not included in the degree of business and economics > Create a plan > Click the header "Studies not included..." > Choose your own master's programme in the right section > **Click Compulsory studies** > Chose your earlier degree from the right > You will get the right courses into your study plan

Notice that you have a Bachelor's degree from University of Applied Sciences, you have to take also the course Business Research Methods!

These courses have to go under Compulsory studies.

Do not put these courses in your master's degree study plan!

Set also this study plan as your primary study plan.

This concerns only Finnish students:

Mikäli et ole suorittanut ns. virkaruotsin kurssia aiemmassa tutkinnossasi, on sinun suoritettava myös kurssit KROOCH10 Svenska i arbetslivet (handel), muntlig 1 op ja KROOCH09 Svenska i arbetslivet (handel), skriftlig 1 op täydentäviin opintoihin.

Tämä tulee hopsissa kohtaan Toisen kotimaisen kielen opinnot (Language studies Swedish, if not completed earlier).